

CHIFFRES CLÉS

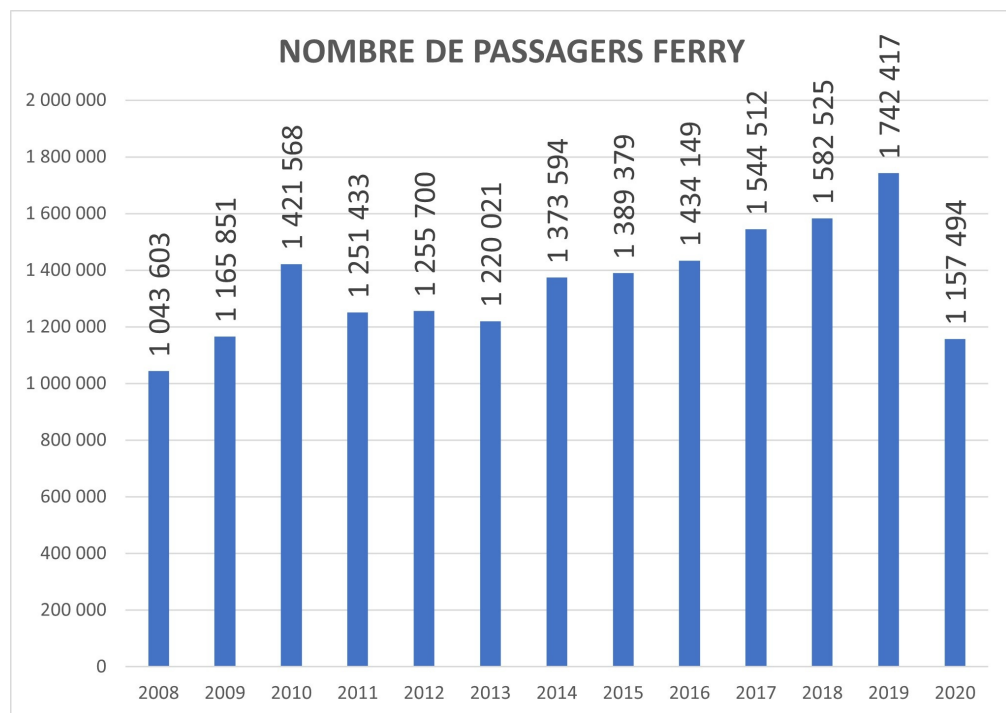
Données et chiffres clés des activités des Ports Rade de Toulon.

Activités Commerce

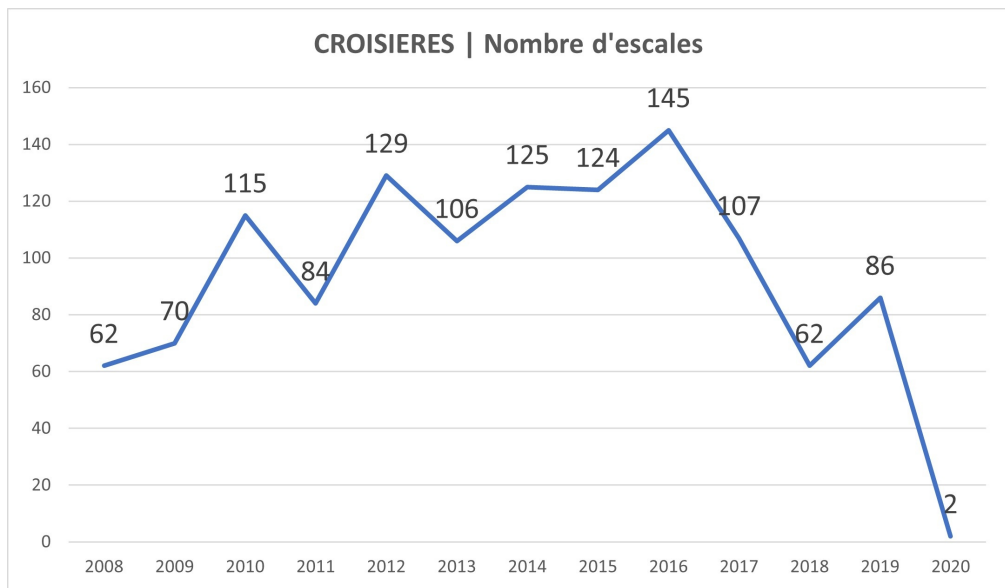
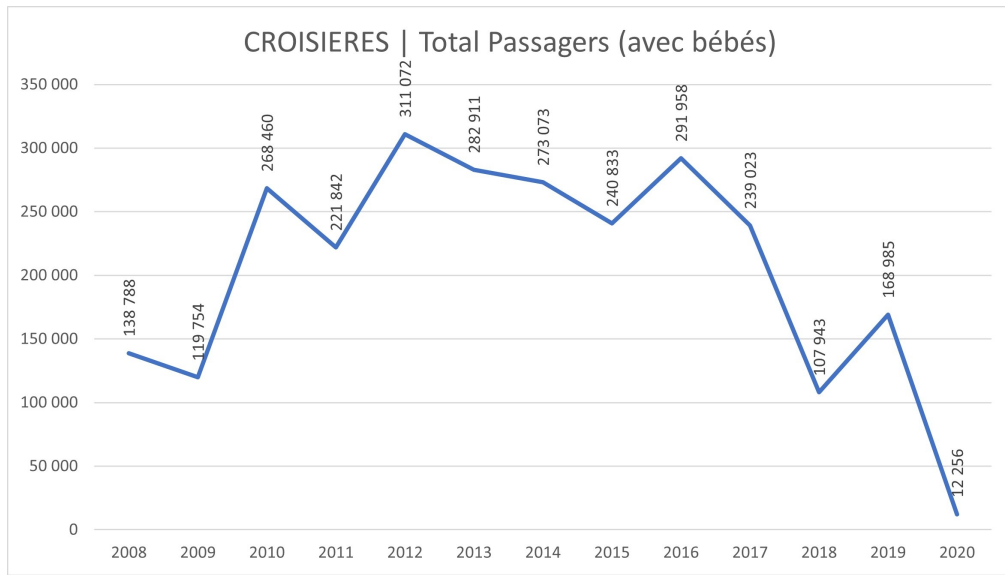
Les activités commerce concernent les trafics opérés sur les terminaux passagers Toulon Côte d'Azur et Le Môle d'Armement - La Seyne pour le ferry et la croisière, le terminal Brégaillon la Seyne pour le fret roulier et fret conventionnel (vrac et colis spéciaux).



Activité Ferry



Activité Croisière : interruption de l'activité croisière en mars 2020 du fait de la crise sanitaire de la COVID-19



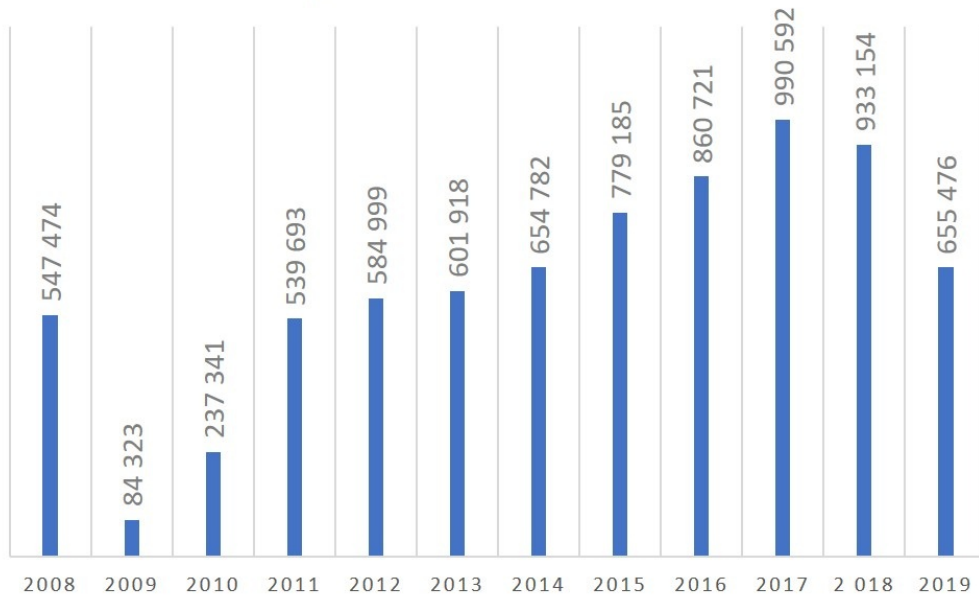
Activité **véhicules neufs** | Nouvelle activité 2020 **Port de Brégaillon**

9 786 véhicules

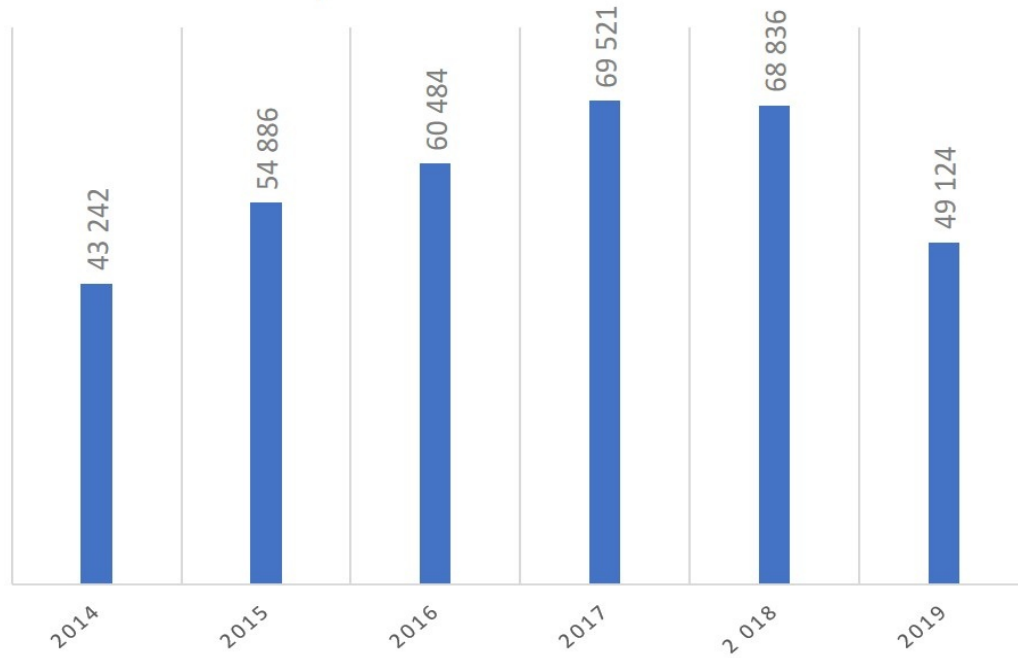


Activité Fret Roulier | **Port de Brégaillon**

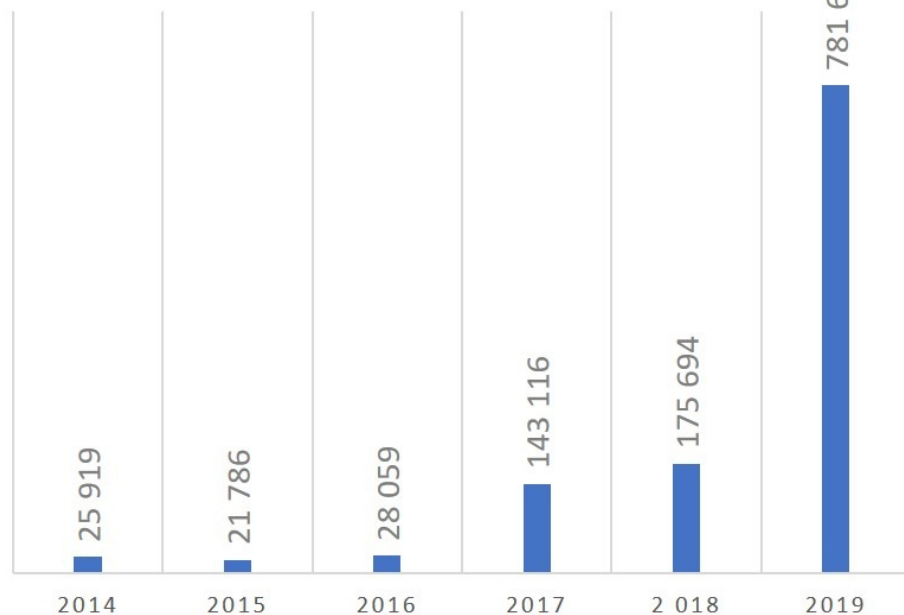
RORO | TONNES DE MARCHANDISE



RORO | NOMBRE DE POIDS LOURDS



TONNES DE VRAC



Activités plaisance

Les activités plaisance concernent la fréquentation des [6 ports gérés par la CCI du Var en Rade de Toulon](#) : Toulon Vieille Darse, Toulon Darse Nord, Saint Louis du Mourillon, La Seyne sur Mer, Saint Mandrier et le [Port du Niel](#) sur la Presqu'île de Giens.



1 476 contrats d'annuels, +5,4% vs. 2019

135 579 nuités en places de passages en 2020, -3% vs. 2019

En complément

POUR ALLER PLUS LOIN

- ▶ [Port responsable](#)
- ▶ [Port de Brégaillon](#)

DES PORTS QUI CONFIRMENT LEUR PERFORMANCE

> [EN SAVOIR PLUS](#)